

REVISOR- BRANCHEN 2015

Nøgletal



Klar omsætningsfremgang for revisorerne

Med 16,8 mia. kr. i omsætning fik revisorbranchen et rekordår i 2015. Omsætningen blev løftet med godt 1,2 mia. kr. svarende til en vækst på 7,9 pct. Den store stigning i væksten kommer efter flere år med en stabil årlig omsætning på omkring de 15 mia. kr. Revisionsfirmaernes investeringer i nye løsninger, et bredere udbud af ydelser og målrettede effektiviseringer viser nu deres værdi igennem øget efterspørgsel fra kunderne.

At mange virksomheder ser deres revisor som *den* centrale sparringspartner for deres forretning er et stort aktiv for revisorerne. Tilliden og troværdigheden til professionel rådgivning – og revisorbrandet – og den brede indsigt i dansk erhvervsliv er og bliver revisorerne konkurrencefordel i forhold til andre rådgivere. Og 9 ud af 10 danske selskaber får stadig en revisorerklæring på deres årsregnskab, selvom langt hovedparten af dansk erhvervsliv i dag er fritaget for revisionspligt.

Men branchen og revisorrollen er under forandring, og den udvikling skal branchen fortsat gribe og følge kunderne. Omsætningen fra de klassiske ydelser som revision, regnskaber og bogføring fylder samlet set mindre. Til gengæld fylder rådgivning og skat mere. Udviklingen går fra lovgivningsdrevne til mere markedsdrevne ydelser med stærkere fokus på at styrke kundens bundlinje med rådgivning og viden om effektiv drift/optimering, forretningsudvikling, finansiering, risikostyring osv.

En afgørende faktor for, om revisorerne kan holde fast i fremgangen, er evnen til at udnytte mulighederne i digitaliseringen. Revisorerne vurderer, at virksomhederne kan blive langt bedre til at udnytte data, og at potentialet er stort, ikke mindst når det gælder interne data fra bogføring, lagerstyring osv. Revisorerne har en unik adgang til at samle og validere disse data, der kan omsættes og bruges til at udvikle forretningen i de private virksomheder og sikre en mere optimal brug af ressourcerne i en udfordret offentlig sektor. Det kræver fortsatte investeringer både i markedet for digitale ydelser og i den digitale infrastruktur. Et digitalt gennembrud her vil give branchen helt nye muligheder i de kommende år for at skabe værdi for kunderne og fremgang for revisionsfirmaerne.



Charlotte Jepsen
Adm. direktør

FSR – danske revisorer

Revisorbranchen i overskrifter

Stor omsætningsfremgang

Revisorbranchen omsatte i 2015 for 16,8 mia., hvilket er en væsentlig omsætningsfremgang i forhold til 2014 (7,9 pct.). En stor fremgang som ikke er set længe i revisorbranchen, der siden slutningen af 00'erne har været kendetegnet ved en stabil omsætning på et niveau omkring 15 mia. kr.

Revisorbranchen har over de senere år udbygget og styrket deres rådgiverkompetencer betydeligt. Mange revisionsfirmaer har derfor i dag mulighed for at tilbyde en bredere palette af ydelser, både inden for de klassiske opgaver som revision og regnskab, men også bredere inden for den virksomhedsøkonomiske rådgivning. Den fleksibilitet gør branchen bedre til at følge og dække kundernes behov – både når der fx skal skaffes finansiering i banken, der ofte kræver en revisionspåtegning, og når der skal købes og sælges virksomheder eller rådgives om forretningsudvikling. Det er da også rådgivningen og serviceydelse, der trækker revisorbranchen frem i disse år. Rådgivningens andel (ekskl. rådgivning vedrørende virksomhedshandler) udgør en dobbelt så stor andel af branchens omsætning set i forhold til 2012. Rådgivning om skattemæssige forhold er også vokset.

Samtidigt har dansk erhvervsliv fået det væsentligt bedre i de senere år. For første gang i 7 år har over 2 ud af 3 danske selskaber nu overskud, og iværksætteriet har det bedre - mange nye virksomheder åbner, og den udvikling resulterer i flere opgaver til revisorerne, der har bred og tæt tilknytning til størstedelen af dansk erhvervsliv. Det påvirker omsætningen i revisorbranchen, som er blevet mere konjunkturfølsom i takt med, at revisionspligten og regnskabskravene er blevet lempet.

9 ud af 10 virksomheder bruger fortsat revisoren til regnskabet

I snart 10 år har mange mindre virksomheder ikke haft pligt til at få deres årsregnskab revideret. Hertil kan alle virksomheder med under 89 mio. kr. i omsætning vælge mellem revision og udvidet gennemgang. Det har åbnet op for en række nye erklæringsydelser for virksomhederne, som de kan købe hos revisorerne. Erhvervslivet har taget godt imod de nye erklæringsformer. Ni ud af 10 danske ApS'er og A/S'er (89 pct.) bruger således fortsat en revisor, når de præsenterer deres årsregnskab.

Med de nye ydelser er det lykkedes branchen at holde en tæt forbindelse til det brede erhvervsliv. Og det viser, at det har værdi for virksomhederne, når en godkendt revisor "er inde over" regnskabet.

Størstedelen af selskaberne, nemlig 57 pct., får stadig revideret årsregnskabet, og det gør revisionen til den mest efterspurgte af revisors erklæringsydelser bl.a. fordi virksomhederne lægger vægt på den troværdighed en revision giver over for bank, leverandører og samfund - samt de økonomiske besparelser, der fx ligger på renten, når en virksomhed bliver revideret.

Men også den helt nye ydelse "Udvidet gennemgang" er blevet taget godt imod, og er efter kun to år på markedet blevet valgt af 23.000 selskaber svarende til 10 pct. af markedet.

Overordnet gælder, at revision er blevet erstattet af andre erklæringsydelser, hvilket alt andet lige betyder mindre omsætning til branchen. Samtidigt ser kunderne mere kritisk på prisen, når det gælder kerneydelserne revision og opstilling af regnskab.

Flere opgaver og fortsat effektivisering

I 2015 ansatte revisorbranchen for første gang i seks år lidt flere medarbejdere, i alt ca. 370 så medarbejderstaben nu er på knap 14.600 ansatte. Den øgede efterspørgsel fra kunderne er formentlig den væsentligste forklaring på de flere ansatte. Siden 2009 har revisionsfirmaerne reduceret medarbejderstaben fra omkring 16.000 ansatte. Som følge af investeringer i ny og bedre teknologi og en massiv konsolideringsbølge har branchen opnået betydelige effektiviseringsgevinster. En udvikling som må forventes at fortsætte i de kommende år. Så selvom omsætningen er stigende, er det ikke forventningen, at det vil resultere i væsentligt flere ansatte i branchen.

Digitalisering og data: Mindre fokus på effektivitet og mere på udvikling

Hele 9 ud af 10 revisorer er af den opfattelse, at virksomhederne allerede inden for de næste par år i højere grad vil gøre brug af data forretningsmæssigt. Ifølge revisorerne sidder virksomhederne selv på en lang række data og oplysninger, som de aldrig aktivt får brugt – det gælder bl.a. regnskabs- og generelle virksomhedsdata, der sat i den rette sammenhæng kan bruges strategisk af virksomhederne.

Regnskab, bogføring og økonomistyring er suverænt de områder, der er mest digitaliserede i dansk erhvervsliv. Ifølge en undersøgelse fra 2013 fra IRIS group for Erhvervsstyrelsen benytter 92 pct. af de danske virksomheder i dag digitale løsninger i forhold til regnskab, bogføring og økonomistyring.

Digitaliseringen af netop regnskab, bogføring og økonomistyring viser, hvor vigtigt det økonomiske overblik er for virksomhederne, når forretningen skal drives effektivt. Og det giver revisorbranchen en helt unik mulighed for at indtage en central position i den videre digitalisering af de danske virksomheder og for at bistå dem med værdifulde data og dataanalyser, der kan udvikle virksomheden.

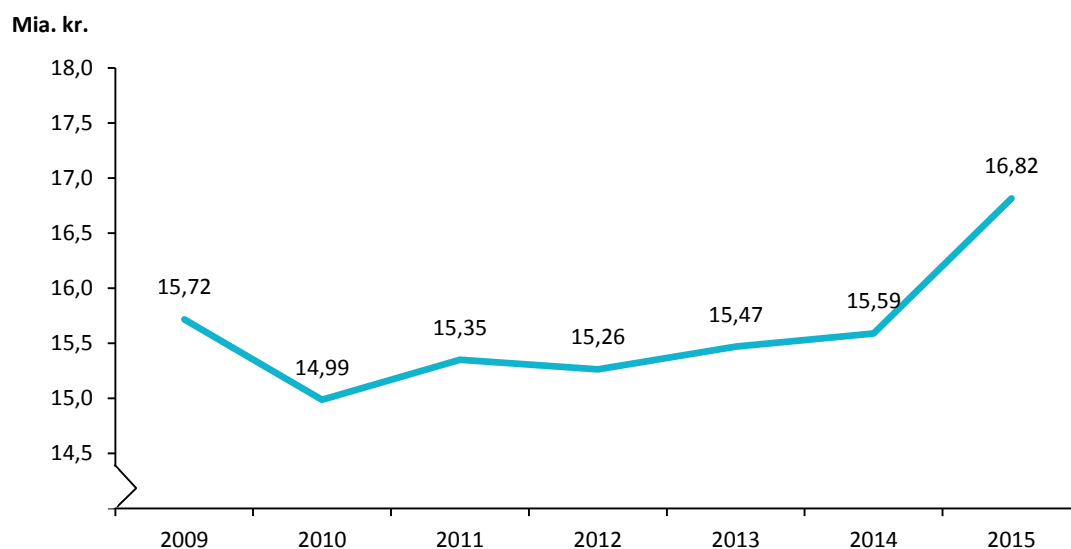
Hidtil er digitaliseringen og databehandlingen i virksomhederne ofte drevet af et ønske om at nedbringe omkostninger til regnskabs- og bogføringsarbejdet, og administrative opgaver samt drive effektiviseringer i selve virksomhederne fx i produktionen. For at kunne følge konkurrenter i både ind- og udland vil der i de kommende år være en stor efterspørgsel efter både digitale løsninger og nye typer data, der kan øge kvalitet og service over for kunderne og bidrage til innovation og forretningsudvikling. Det er disse løsninger og data, som revisorerne skal være med til at udvikle og levere, når branchen i de kommende år skal udbygge sin position som foretrukken rådgiver – det glæder ikke kun hos virksomhederne, men også den offentlige sektor.

Nøgletal for revisorbranchen

Pæn fremgang i revisorbranchens omsætning

Ifølge tal fra Danmarks Statistik havde revisorbranchen et samlet salg på 16,82 mia. kr. i 2015.¹² Efter omsætningen har ligget stabilt de seneste 6 år, oplevede branchen en stigning på 7,9 pct. Det er det højeste niveau for branchens omsætning set under ét og kan indikere, at branchen har lagt finanskrisen bag sig.

Omsætningsudvikling



Kilde: Danmarks Statistik / FIKS33-
Revision og bogføring (DB07), samlet salg i mio. kr.(løbende)

Fra 2009 til 2010 faldt omsætningen i branchen fra 15,72 mia. kr. til 14,99 mia. kr., svarende til et fald på 4,6 pct. Dette fald i omsætningen skal ses i sammenhæng med finanskrisen, som brød ud i 2008 og skabte en dyb lavkonjunktur i økonomien. Allerede det efterfølgende år viste branchen dog tegn på bedring, hvor omsætningen steg til 15,35 mia. kr. Fra 2011 til 2014 er

¹ Danmarks Statistiks opgør revisorbranchen under branchegruppe Revision og Bogføring, som ud over revisionsfirmaer også består af virksomheder, der yder virksomhedsøkonomisk rådgivning og bogføring. Denne branchegruppe er den bedste indikator for tilstanden og udviklingen i revisorbranchen.

² Termen "samlet salg" bruges af Danmarks Statistik i statistikker, der er baseret på momsstatistikken.

omsætningen i revisorbranchen steget til 15,59 mia. kr. I 2015 steg omsætningen i branchen markant til 16,82 milliarder kroner.

Sammenlignes væksten i omsætningen i revisorbranchen med andre rådgivende brancher ses det, at revisorbranchen i 2015 oplevede en højere vækst end de øvrige brancher. Branchen for arkitekter og rådgivende ingeniører har også oplevet en pæn fremgang i omsætningen fra 2014 til 2015, dog ikke i samme omfang som revisorbranchen. Advokatbranchen og branchen for virksomhedskonsulenter har i 2015 oplevet en mindre omsætningsfremgang. Disse to brancher har dog tidligere oplevet et par år med markant fremgang. Forskellene i vækstraterne for de forskellige brancher skal ses i lyset af, at forskellige forhold påvirker omsætningen i de forskellige brancher.

Væksten i udvalgte rådgiverbrancher

	2010	2011	2012	2013	2014	2015
<i>Advokatvirksomhed</i>	12,0%	9,6%	3,0%	-6,3%	1,2%	2,2%
<i>Revision & Bogføring</i>	-4,6%	2,4%	-0,6%	1,3%	0,8%	7,9%
<i>Virksomhedskonsulenter</i>	-4,8%	-3,5%	14,0%	15,8%	2,8%	1,3%
<i>Arkitekter & rådgivende ingeniører</i>	-3,0%	0,6%	-0,4%	14,3%	2,3%	5,4%

Kilde: Danmarks Statistik / FIKS33

Årlig vækst i samlet salg i rådgivende brancher(løbende priser)

Mere end halvdelen af branchens omsætning kommer fra de største

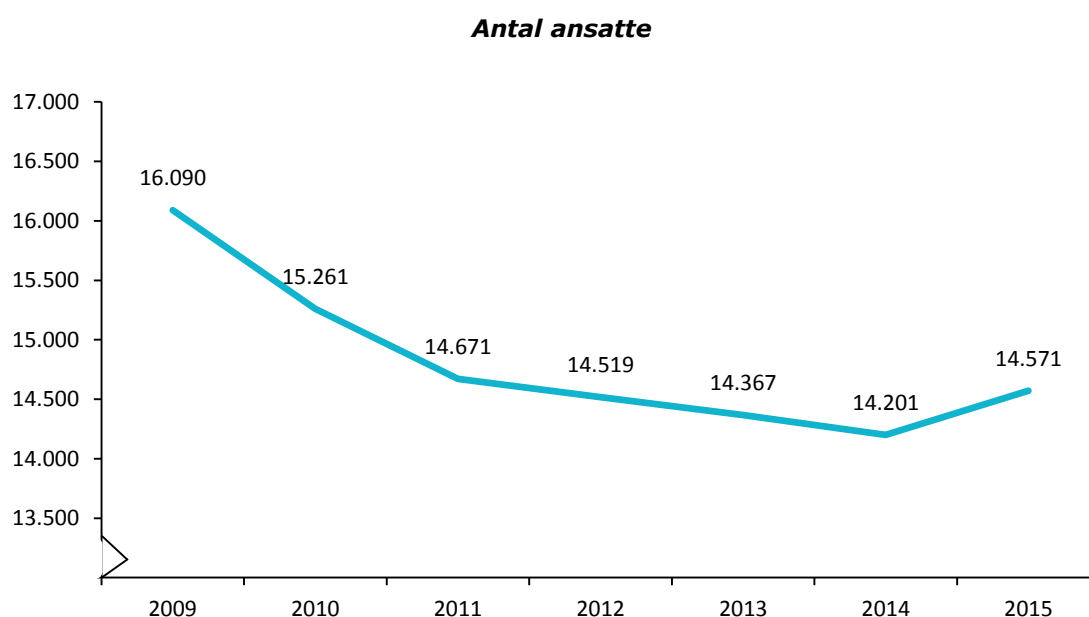
De største revisionsfirmaer har ligesom resten af branchen oplevet en stigning i omsætningen i 2015 efter at have ligget på et stabilt niveau siden 2012. De 12 største revisionsfirmaer havde en samlet omsætning på 8,47 mia. kr. ifølge de senest offentliggjorte regnskaber. Dermed udgør omsætningen i de 12 største revisionsfirmaer lidt over halvdelen af omsætningen i hele branchen. Dette har tilnærmelsesvis været tilfældet de seneste 4 år.

Ligesom resten af branchen har der kun været små udsving i omsætningen i de 12 største revisionsfirmaer fra 2012 til 2014. Samlet set har de 12 største revisionsfirmaer ligesom resten af branchen, oplevet en mindre stigning i omsætningen deres seneste regnskabsår³.

Pæn fremgang i medarbejderstaben

Det seneste år har der også været fremgang i antallet af medarbejdere i revisorbranchen. Branchen har ellers været inde i en konsolideringsperiode efter finanskrisen, hvilket blandt andet har medført en tilpasning af medarbejderstaben. I perioden fra 2009 til 2014 oplevede branchen således et fald i antal ansatte på knap 2.000 fuldtidsansatte.

Det seneste års tid har revisionsbranchen for første gang siden finanskrisen oplevet en stigning i antallet af fuldtidsansatte. Der har således været en pæn fremgang i ansættelserne i branchen i 2015, så det samlede antal fuldtidsansatte i 2015 endte på 14.571⁴. Antallet af ansatte i revisorbranchen er dermed tilbage på cirka samme niveau som i 2012.



Kilde: Danmarks Statistik - Beskæftigelse for lønmodtagere (BFL), der er baseret på virksomhedernes indberetning til e-indkomst. FSR beregninger på tal leveret af Dansk Erhverv

³ Regnskaberne for de tolv største revisionsfirmaer, der er benyttet til opgørelsen, er de nyeste tilgængelige på *virk.cvr*. Det betyder, at nogle af regnskaberne omhandler regnskabsperioden, som falder sammen med kalenderåret 2014, mens andre delvist omhandler 2014 og 2015.

⁴ Antal ansatte for 2015 bygger på et gennemsnit af de tre første kvartaler i året.

Stadig høj produktivitet i branchen

Den forholdsvis stabile omsætning i hele revisorbranchen, især i årene efter finanskrisen, sammenholdt med tilpasningen i medarbejderstaben giver en indikation af, at hver enkelt medarbejder i revisorbranchen formår at skabe en stadig større omsætning. Dermed giver udviklingen i disse to mål et fingerpeg om, at revisionsfirmaerne er blevet mere produktive.

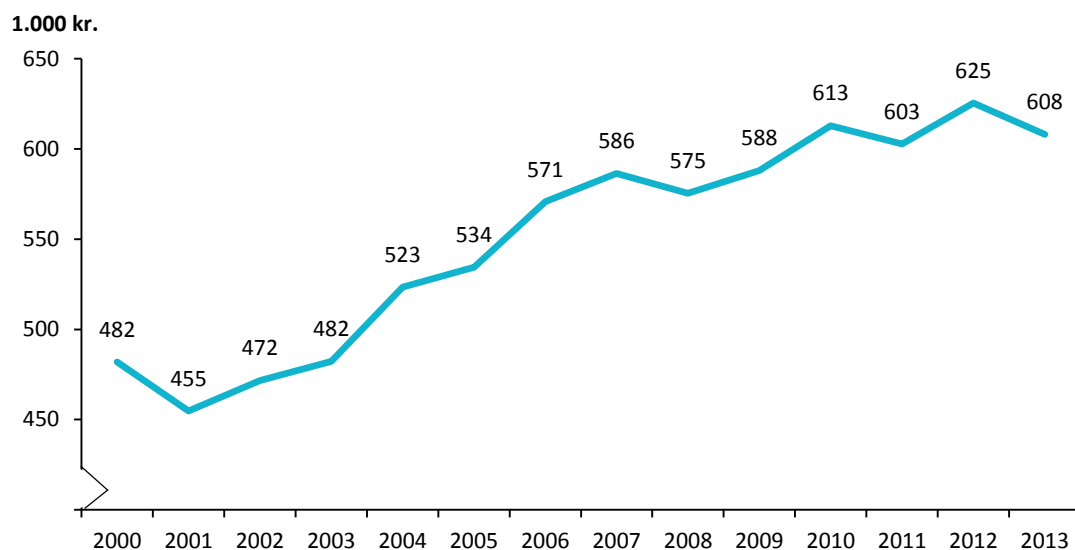
Produktiviteten for de beskæftigede i branchen kan illustreres med den såkaldte værditilvækst pr. årsværk. Værditilvækst pr. årsværk er et mål for den omsætning og værdi, som en gennemsnitlig ansat har skabt i løbet af et år. Siden starten af dette årtusind er værditilvæksten i branchen steget godt 26 pct. fra 455.000 kr. pr. ansat i 2001 til 608.000 kr. pr. ansat i 2013. Dermed har branchen oplevet en betydelig stigning i værditilvæksten pr. årsværk i perioden fra 2000 til 2013.

Fra 2001 til 2007 steg værditilvæksten pr. årsværk hvert eneste år. I 2008 faldt værditilvæksten pr. årsværk med knap 2 pct. på baggrund af finanskrisen. Fra 2008 til 2012 steg værditilvæksten pr. årsværk samlet set til det indtil nu højeste niveau på ca. 625.000 kr.

En udfordring ved at anvende værditilvækst pr. årsværk som et udtryk for de ansattes produktivitet er fx, at større priskonkurrence på markedet vil resultere i lavere værditilvækst pr. årsværk, fordi virksomhederne så vil skabe en lavere omsætning ved at sælge det samme antal ydelser. En forklaring på faldet i værditilvækst pr. årsværk fra 2007 til 2008, fra 2010 til 2011 og igen fra 2012 til 2013 kan derfor være, at konkurrencen på revisionsmarkedet er skærpet.

De nyeste tal fra Danmarks Statistik stammer fra 2013. Det er derfor ikke muligt at se, om branchens vækst i 2015 har haft en væsentlig indflydelse på medarbejdernes produktivitet.

Værditilvæksten per årsværk



Værditilvækst pr. årsværk i branchegruppen Revision og bogføring
Kilde: Danmarks Statistik / Statistikbanken.dk / REGN15

Stigning i omsætningen af rådgivningsydelser

Fra 2012 til 2014 er omsætningen fra forskellige revisionsopgaver faldet fra 41 pct. af den samlede omsætning i 2012 til godt 34 pct. i 2014. Det svarer til et fald på 6,7 procentpoint. I samme periode er salget af forskellige andre ydelser steget med 5,4 procentpoint, fra en andel på 5,7 pct. i 2012 til 11,1 pct. i 2014.

Revisorbranchen udbyder en lang række ydelser ud over revision. Det er for eksempel skatterådgivning, udarbejdelse af regnskaber og forskellige andre ydelser.

Opdelt på de forskellige ydelser, ses det, at revisionsvirksomhed udgjorde den største andel i 2014. 34,3 pct. af omsætningen kommer fra salg af revisionsydelser, mens skatterådgivning og udarbejdelse af regnskaber genererede henholdsvis 19,7 pct. og 12,4 pct. af branchens samlede omsætning.

⁵ Værditilvækst udgør den del af omsætningen i en virksomhed, som medarbejderne har produceret. Dvs. at omkostninger til vareforbrug og eksternt lønarbejde fratrækkes omsætningen, hvorved værditilvækst pr. årsværk kan beregnes.

Serviceydelseernes andel af branchens samlede omsætning

	2012	2014
<i>Revisionsvirksomhed</i>	41,0%	34,3%
<i>Regnskabsanalyse</i>	2,4%	2,8%
<i>Udarbejdelse af regnskaber</i>	19,0%	19,7%
<i>Bogføring</i>	12,0%	11,2%
<i>Lønregnskaber</i>	1,5%	1,2%
<i>Andre regnskabstjenester</i>	6,6%	6,5%
<i>Skatterådgivning, inklusiv selvangivelse og selskabsskat</i>	11,3%	12,4%
<i>Tjenester ifm. konkurs og bestyrelse af konkursboer</i>	0,5%	0,4%
<i>Andre serviceydelser i.a.n.</i>	5,7%	11,1%

Kilde: Danmarks Statistik / SERV1406
Bogføring- og revisionsvirksomhed efter serviceydelser og omsætning og eksport

Faldet i revisionen er blevet modsvaret af en stigning i omsætningen af andre serviceydelser så som rådgivning vedrørende finansiering, virksomhedshandler med videre. I 2012 udgjorde disse 5,7 pct. af den samlede omsætning i branchen, mens det i 2014 var 11,1 pct. Det er en stigning på 5,4 procentpoint, svarende til næsten en fordobling.

Størstedelen af danske selskaber vælger at blive revideret

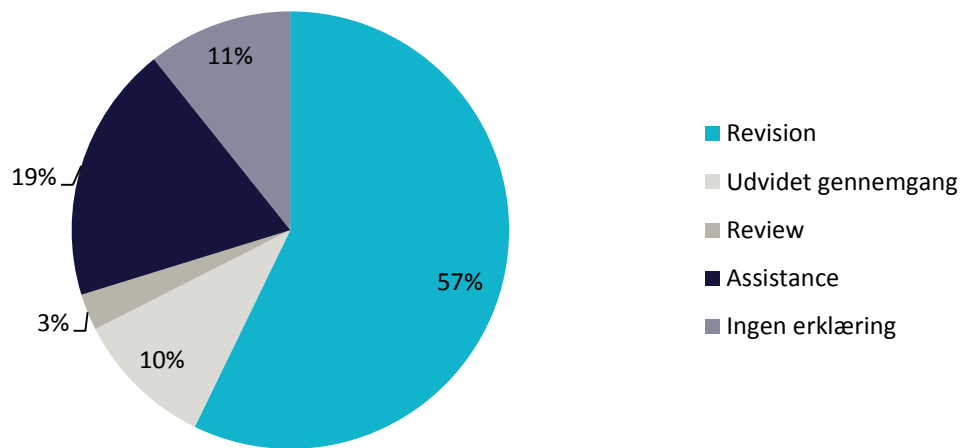
Forskellige typer af revisionsopgaver udgør stadig den største del af branchens omsætning.

Stadig flere fravælger dog erklæringer med høj grad af sikkerhed. I 2014 fravalgte 72.785 selskaber revision eller udvidet gennemgang, mens 29.340 selskaber gjorde det i 2012.

En gennemgang af regnskaberne for 2014 viser, at 128.201, svarende til 57 pct., af de offentliggjorte regnskaber er blevet revideret, mens 23.165, svarende til 10 pct., har valgt udvidet gennemgang. Udvidet gennemgang blev introduceret i 2013 som en ny ydelse, som kan vælges af alle selskaber i regnskabsklasse B. 6.052, svarende til 3 pct., af selskaberne har valgt en reviewerklæring, mens 42.695, svarende til 19 pct., af selskaberne har fået assistance med opstilling af regnskabet. Kun 24.038 selskaber, svarende til 11 pct., har helt fravalgt at få en revisorerklæring om regnskabet.

Samlet set har knap ni ud af 10 danske selskaber fået en revisor til at erklære sig om deres 2014-regnskab. Hovedparten af disse selskaber anslås helt at kunne have fravalgt revisor, hvis de havde ønsket det.

Fordelingen af erklæringer i 2014-regnskaberne



Kilde: Experian 2015

TEMA: Data og digitalisering i erhvervslivet og i revisorbranchen

En stadig større del af det danske samfund bliver i disse år digitalt, og stadig mere data bliver tilgængeligt for virksomheder og borgere. Den øgede digitalisering skaber nye muligheder og udfordringer både for de danske virksomheder og specielt for revisorbranchen. Regnskabsdata, bogføring, kundekartoteker og kontakten til det offentlige bliver i stadig højere grad flyttet over på digitale platforme.

Undersøgelser fra 2015 om digitalisering og betydningen heraf

Digitalisering af dansk erhvervsliv af IRIS Group, januar 2013

Administrative byrder i forbindelse med offentlige indberetninger af FSR – danske revisorer, januar 2015

Digitalisering og disruption i revisorbranchen af FSR – danske revisorer, oktober 2015

Virksomhedernes brug af data af FSR – danske revisorer, oktober 2015

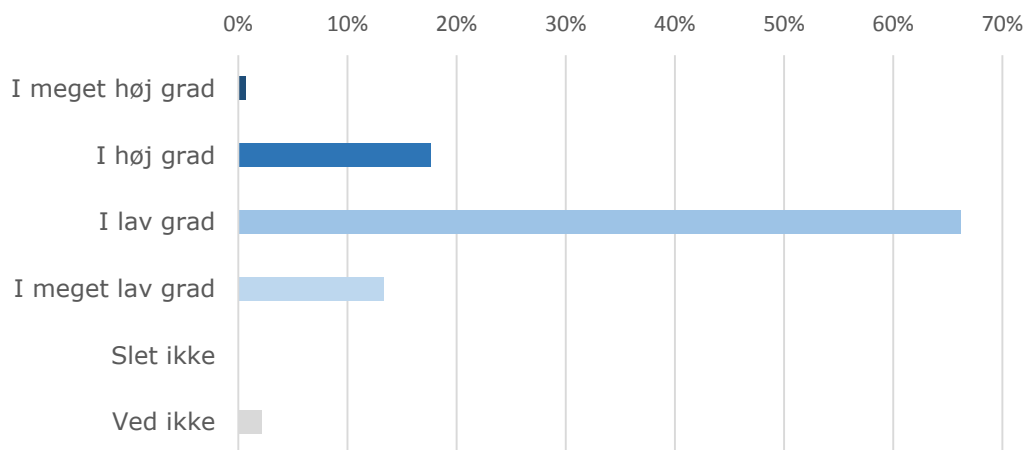
It-anvendelse i virksomheder 2015 af Danmarks Statistik, december 2015

Effekten af offentlig digitalisering på dansk erhvervsliv af FSR – danske revisorer, februar 2016

Danske virksomheder udnytter ikke værdien i brug data

Danske virksomheder har en større adgang til forskellige data end nogensinde før. I en survey fra FSR – danske revisorer fremgår det, at danske virksomheder kun i lav grad udnytter den værdi, der ligger i systematiseret brug af data.

I hvor høj grad vurderer du, at virksomhederne lige nu udnytter den værdi, der ligger i systematisk brug af data?



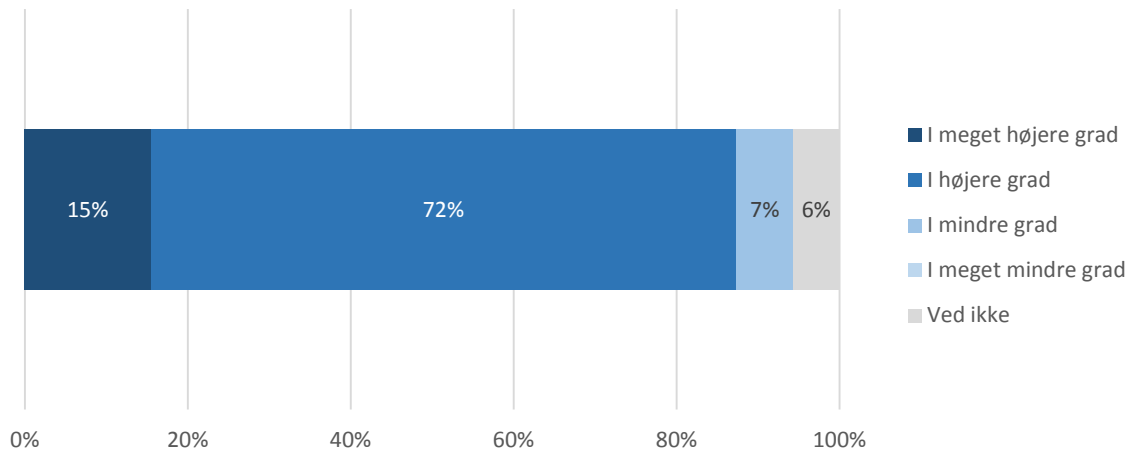
Kilde: FSR – survey. n=142

Revisorernes svar indikerer, at lang række af de danske virksomheder har mulighed for at skabe yderligere værdi ved systematisk at benytte de data, der er tilgængelige for dem.

Større fokus på data og digitalisering i virksomhederne fremadrettet

På trods af at danske virksomheder ikke udnytter de tilgængelige data, ser revisorerne et stort potentiale for virksomhedernes brug af data. I løbet af de næste 2 år forventer 87 pct. af revisorerne, at virksomhederne i højere eller meget højere grad vil begynde at bruge data forretningsmæssigt. Kun 7 pct. svarer i mindre grad, mens ingen revisorer forventer, at virksomhederne i meget mindre grad vil bruge data forretningsmæssigt.

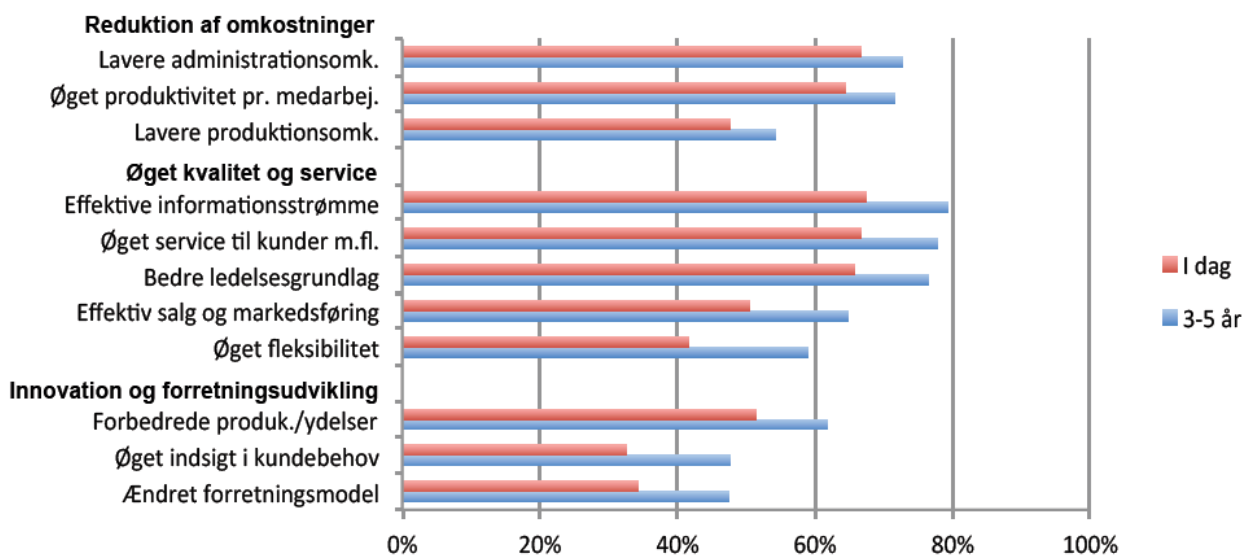
Forventer du, at virksomhederne over de næste 2 år i højere eller mindre grad vil bruge data forretningsmæssigt?



Kilde: FSR – survey. n=142

Også investeringer i it forventes at have en endnu større effekt for virksomhederne i den nære fremtid. Det vurderer virksomhedslederne selv i en undersøgelse udarbejdet af IRISgroup for Erhvervsstyrelsen.

Andel virksomheder der i høj/nogen grad oplever effekt af deres it-investeringer inden for tre hovedområder



Kilde: IRIS Group, Spørgeskema om drivkræfter og rammebetingelser for erhvervslivets brug af it (n=428, vægtet)

Flere virksomhedsejere vurderer, at deres it-investeringer i høj grad eller i nogen grad vil have større effekt om 3-5 år, end i dag. Dermed ser en lang række virksomhedsejere altså et potentiale i at investere i it-løsninger, både for at reducere omkostninger, øge kvalitet og service samt forbedre innovation og forretningsudvikling.

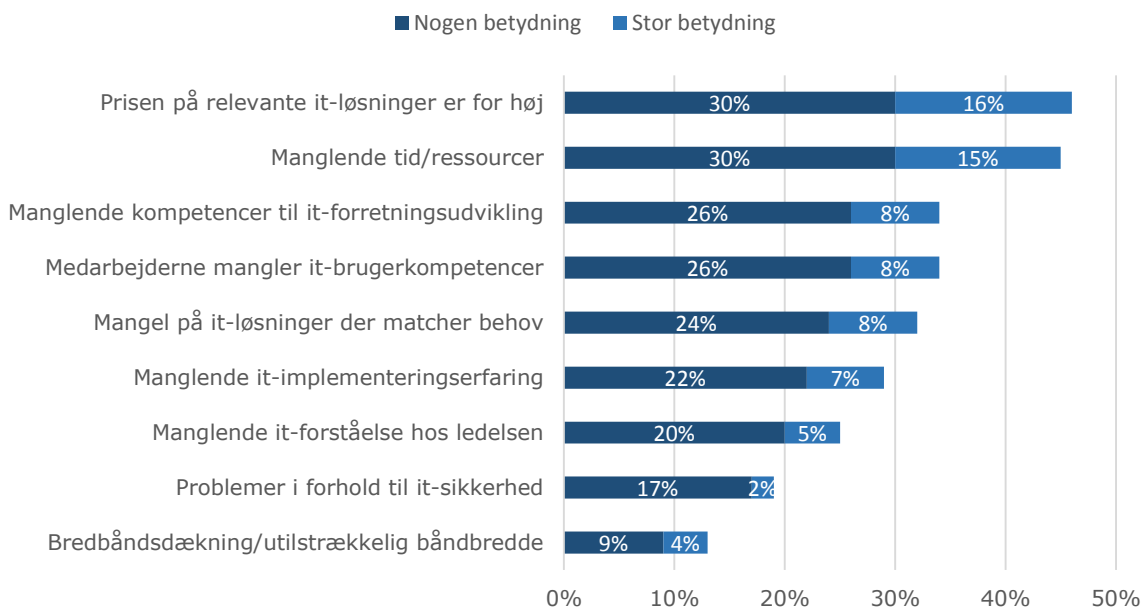
Pris og manglende ressourcer største forhindring for øget digitalisering

I en undersøgelse om brugen af it i danske virksomheder har Danmarks Statistik blandt andet set på, hvorfor virksomhederne ikke anvender it mere, end de allerede gør.

Ifølge virksomhederne selv er det især prisen for it-løsninger og manglende tid eller ressourcer, der forhindrer en øget digitalisering af virksomhederne. Knap halvdelen af virksomhederne vurderer, at disse to forhold har nogen betydning eller stor betydning for den manglende anvendelse af it.

Også manglende evner til at kombinere it med forretningsudvikling er en væsentlig barrierer for it-anvendelsen blandt virksomhederne. Godt én ud af tre (34 pct.) af de adspurgte virksomheder angiver, at manglende kompetencer med it-forretningsudvikling har nogen- eller stor betydning for den manglende anvendelse af it.

Barrierer for virksomhedens anvendelse af it



Kilde: Danmarks Statistik 2015

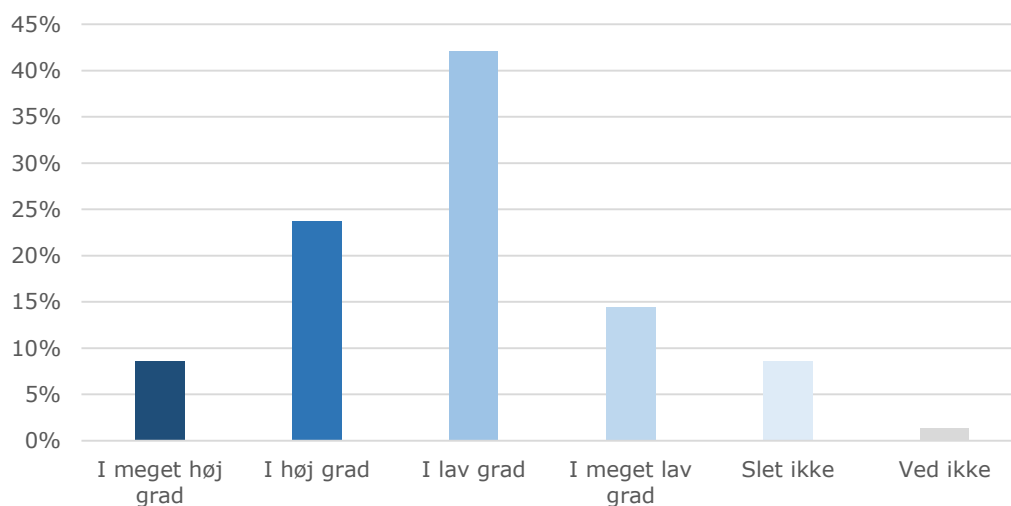
Opsamling af data fra virksomhederne sker kun i ringe grad

Revisorerne er også blevet spurgt ind til, i hvor høj grad de selv indsamler data fra virksomhederne i forbindelse med deres rådgivning. Indsamlingen af data direkte fra kunderne selv kan bruges til at opstille fx branche-benchmark, omkostningsstyring, salgstal etc for virksomhederne.

I dag indsamler mere end tre ud af 10 revisorer i høj grad data fra kunderne, som de bruger i deres rådgivning af virksomhederne, mens næsten seks ud af 10 revisorer kun indsamler data i lav grad.

Under en ud af 10 revisorer indsamler slet ikke data fra virksomhederne, som de efterfølgende bruger i deres rådgivning af virksomhederne.

Opsamler I data fra virksomhederne, som I bruger i jeres rådgivning? Fx data til brug for branche-benchmark for kunden, omkostningsstyring, salgstal etc.



Kilde: FSR – survey. n=152

Virksomhedernes interne data har stor værdi

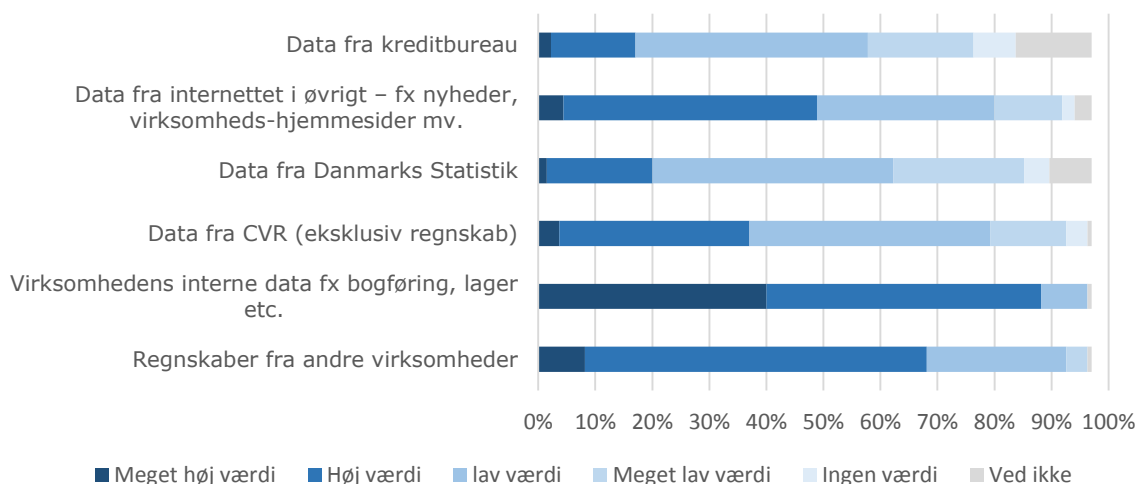
I forbindelse med revisorerne rådgivning af virksomhederne kan både virksomhedernes egne data og data fra andre kilder være værdifulde. Når det kommer til at vurdere værdien af de mange data, en virksomhed kan samle og bearbejde, er anbefalingen fra revisorerne klar. Blandt de revisorer, som indsamler data, er vurderingen, at virksomhedens interne data som eksempelvis bogføring, lagerdata med videre, er de informationer, som har størst værdi.

Blandt de revisorer, som indsamler data, vurderer næsten ni ud af 10, at virksomhedens interne data har høj eller meget høj værdi. Herefter følger regnskaber fra andre virksomheder, som

næsten syv ud af 10 revisorer vurderer har høj eller meget høj værdi. Også data fra CVR og fra internettet i øvrigt, så som nyheder, hjemmesider mv. har en rimelig høj værdi.

Kun få af revisorerne vurderer, at de forskellige typer data slet ingen værdi havde. Flest vurderer, at data fra kreditbureauer ingen værdi har til rådgivning af virksomhederne, nemlig godt 7 pct.

Hvordan vurderer du værdien af data til rådgivning af virksomhederne?

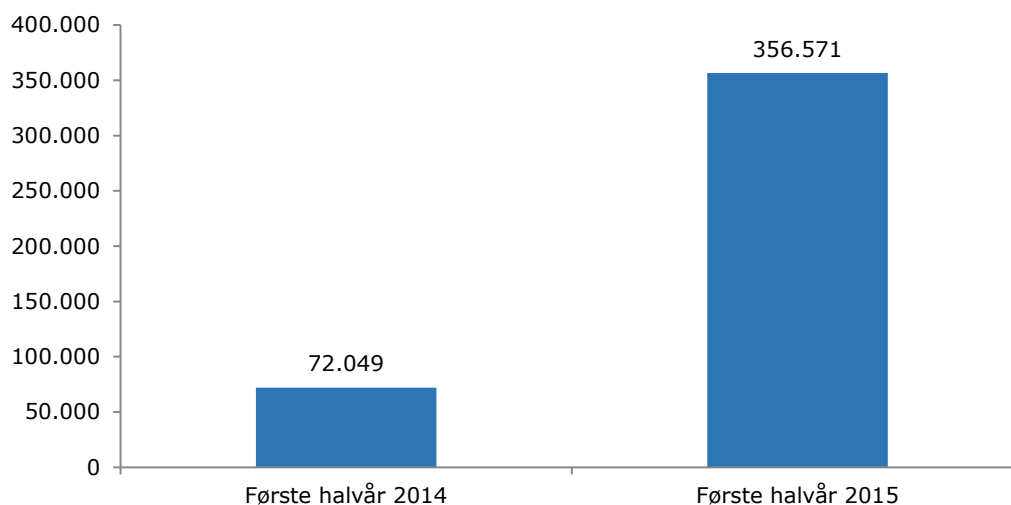


Kilde: FSR – survey. n=135

Den store værdi af regnskaberne fra andre virksomheder afspejler sig også i antallet af regnskaber, som hentes digitalt fra virk.dk. I 2015 gjorde Erhvervsstyrelsen det muligt at downloade regnskaber fra end 200.000 danske virksomheder gratis.

Denne service har været en succes og alene i først halvdel af 2015 blev 356.571 regnskaber downloadet fra virk.dk. Det svarer til, at der blev downloadet mere end ét regnskab hvert enkelt minut i først halvdel af 2015. I 2014 kostede det 37 kr. for virksomheder og private at hente et regnskab fra det offentlige. I første halvår af 2014 blev 72.049 regnskaber hentet fra det offentlige. Det svarer til, at der i første halvdel af 2015 blev hentet knap 5 gange så mange regnskaber som i første halvdel af 2014.

Antal regnskaber hentet fra det offentlige (hhv. før og efter frikøb)



Kilde: Erhvervsstyrelsen

Den gratis adgang til regnskaberne har altså gjort det nemmere og billigere at kigge konkurrenter og samarbejdspartnere i kortene.

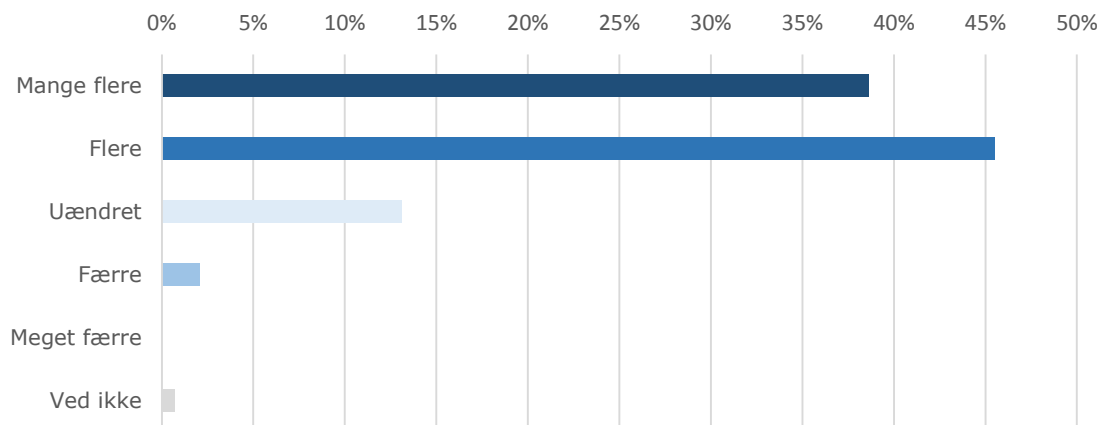
Flere virksomheder har brug for hjælp til indberetningerne

Ligesom regnskaberne er stillet til rådighed i digital form, er en lang række andre offentlige løsninger også blevet digitaliseret. Det gælder blandt andet indberetninger til SKAT og Erhvervsstyrelsen, samt indhentninger af forskellige former for godkendelser og tilladelser.

Sideløbende med, at flere offentlige løsninger digitaliseres, oplever revisorerne, at flere virksomheder har brug for hjælp til at klare indberetningerne til det offentlige.

Mere end otte ud af 10 revisorer oplever, at flere eller mange flere virksomheder har brug for hjælp til at klare de offentlige systemer og indberetninger. Kun omkring to pct. af revisorerne oplever, at færre virksomheder har brug for hjælp til indberetningerne, mens 13 pct. svarer, at niveauet er uændret.

Oplever du, at flere eller færre virksomheder har brug for hjælp til de offentlige systemer/indberetninger? (fx SKAT, virk, etc.)

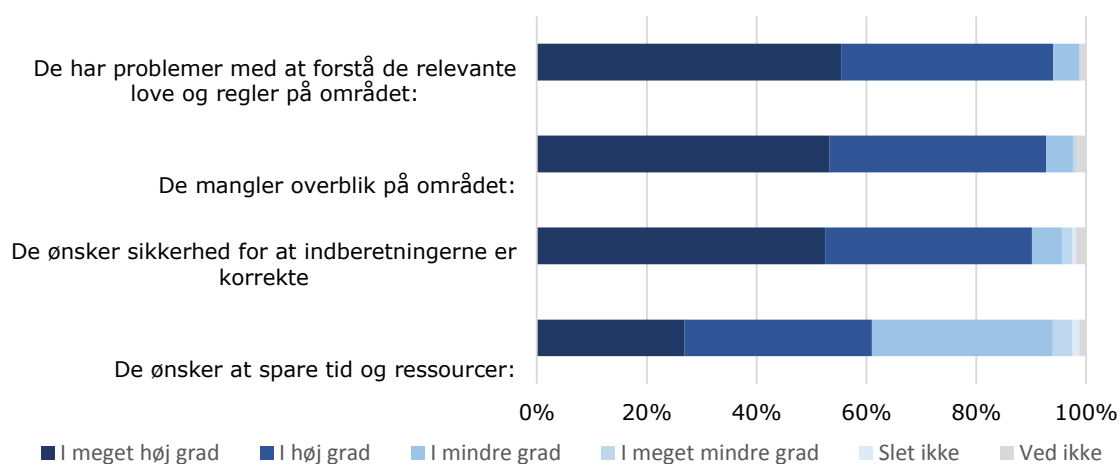


Kilde: FSR – survey. n=145

Det er særligt problemer med at forstå relevante love og regler, der er årsagen til at SMV-virksomhederne beder om revisorernes hjælp til at indberette. Således vurderer næsten samtlige (94 pct.) revisorer i undersøgelsen, at problemer med at forstå love og regler i meget høj grad/i høj grad er årsagen til, at virksomhederne beder om hjælp. En næsten lige så stor andel (93 pct.) vurderer i meget høj grad/i høj grad, at årsagen til behovet for hjælp er manglende overblik, mens 90 pct. vurderer, at det skyldes et ønske om sikkerhed for korrekte indberetninger.

Hvad vurderer du er årsagen/årsagerne til

at SMV-virksomhederne beder om din hjælp til at indberette til det offentlige?



Kilde: FSR – survey. n=167

OM FSR – ANALYSE

FSR - danske revisorer udarbejder løbende analyser og surveys, som tager udgangspunkt i aktuelle og relevante problemstillinger i branchen og i erhvervslivet mere generelt. Formålet med undersøgelseerne er, at sætte fokus på brancherelevante emner og nyttiggøre den unikke viden som foreningens medlemmer besidder. Revisor er virksomhedernes foretrukne rådgiver og har i kraft af sin særlige position i erhvervslivet en dyb indsigt i virksomhedernes økonomi, regnskab og organisation. Gennem undersøgelseerne ønsker FSR – danske revisorer at udbrede kendskabet til revisorbranchen og bidrage til en kvalificeret debat om branchens og erhvervslivets rammevilkår. Det er tilladt at citere fra publikationen med tydelig kildeangivelse og med henvisning til FSR – danske revisorer.

ISSN-NR.: 2245-7534

Denne publikation indgår i det nationale center for registrering af danske periodika, ISSN Danmark, med titlen "FSR - Analyse".

KONTAKT

Henvendelser angående analysens konklusioner kan ske til:

Erhvervspolitisk direktør, Tom Vile Jensen på tvj@fsr.dk eller tlf. 41 93 31 51

Kommunikationschef, Anders Lau på ala@fsr.dk eller tlf. 41 93 31 47

Analytiker, Thomas Baadsgaard på tba@fsr.dk eller tlf. 41 93 31 79